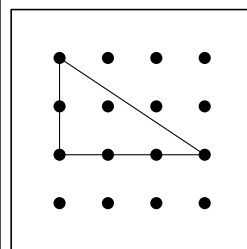
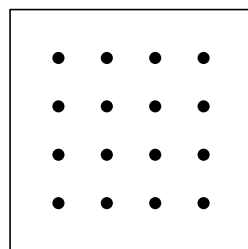
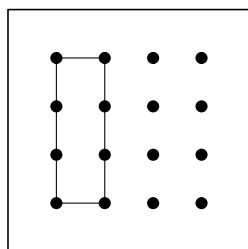
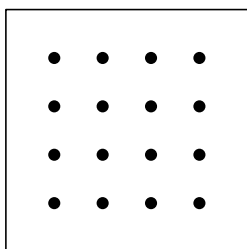

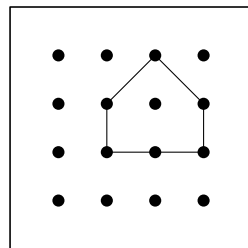
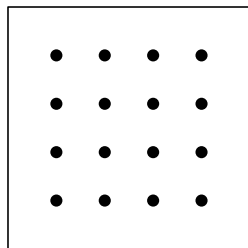
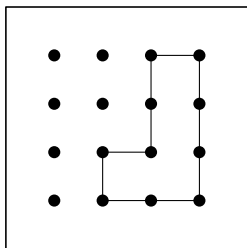

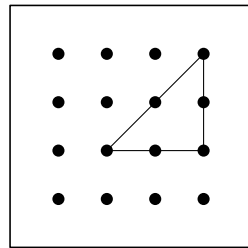
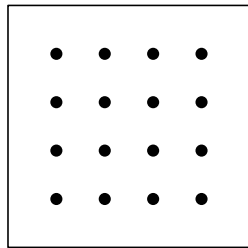
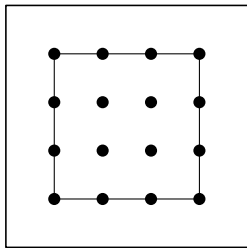

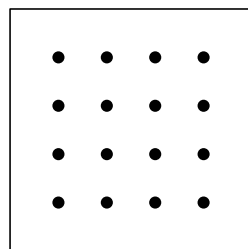
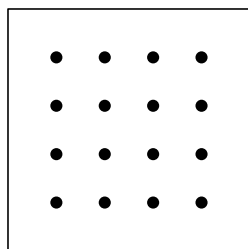
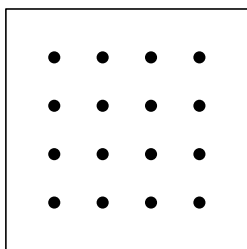

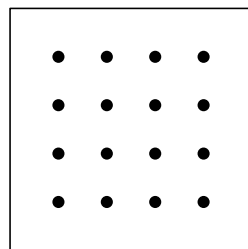
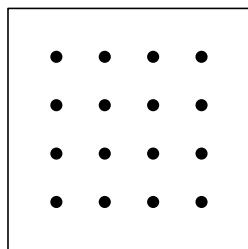
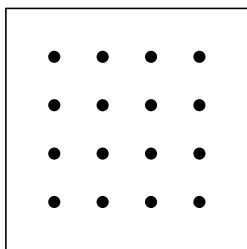


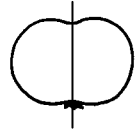
Aufgaben

1. a) Spanne die Figur nach.
- b) Spanne auf dem 2. Geobrett das Spiegelbild.
- c) Zeichne dieses auf. Überprüfe mit dem Spiegel.




2. a) Spanne eigene Figuren.
- b) Spanne das Spiegelbild.
- c) Zeichne es hier ein.
- d) Überprüfe mit dem Spiegel.

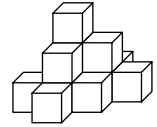




Aufgaben

1. Sieh dir die Bilder an.
2. Finde je 5 Fehler im Spiegelbild.
3. Überprüfe mit dem Spiegel.






Aufgaben

1. Partnerspiel:

- Der Jüngere von euch baut ein Würfelgebäude.
- Dann erklärt er es seinem Partner. Dieser baut es nach.
- Vergleicht eure Gebäude.
- Wechselt dann die Rollen.

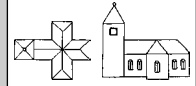


2. Partnerspiel:

- Wählt eine Aufgabe.
- Jeder von euch baut ein Gebäude dazu.
- Vergleicht eure Gebäude.
- Erklärt die Unterschiede.
- Erfindet eigene Aufgaben.



$2 \cdot 5$	$1 + 3 + 5$	$4 \cdot 2$	20
18	11	$6 + 3$	$2 + 4 + 6$
$6 \cdot 3$	$1 + 2 + 3 + 4$	$5 \cdot 4$	$7 + 5 + 3$




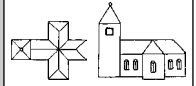
Aufgaben

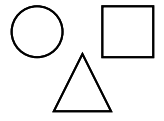
1. Überlege dir deinen Traumschulhof.
2. Schneide die Pausenhofelemente aus.
3. Ordne den Dingen einen Platz auf dem Plan zu.
4. Male ein eigenes Spielgerät dazu.
5. Klebe auf.
6. Erkläre deinem Partner deinen Traumschulhof. Dein Partner baut ihn nach.
7. Vergleicht eure Schulhöfe.
8. Wechselt die Rollen.

☆☆ Stellt euch gegenseitig Fragen zu euren Traumschulhöfen. Beantwortet sie. Der Fragenkatalog☆☆ hilft euch dabei.

Fragenkatalog

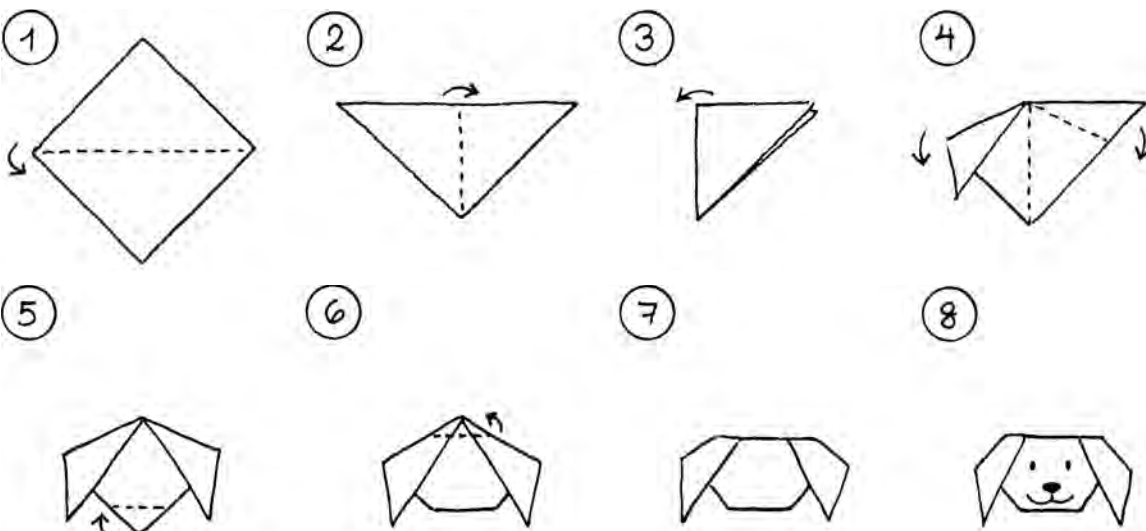
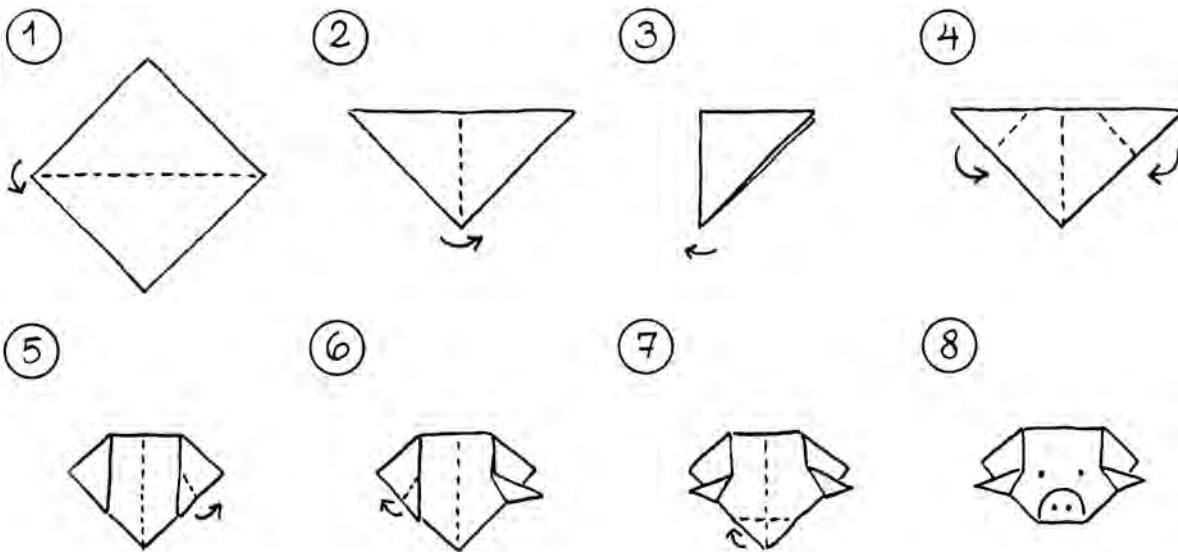
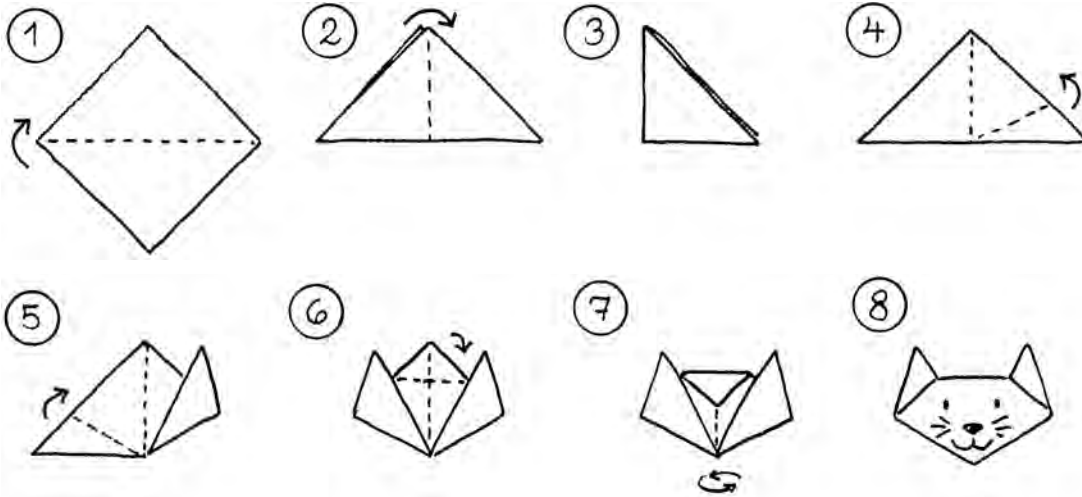
Was steht rechts oben?	Was befindet sich in der linken oberen Ecke?	Was steht links von der Rutsche?	Du stehst im Streichelzoo. Was befindet sich links davon?
Was befindet sich in der Mitte?	Du stehst in der Mitte. Gehe ein Feld nach oben und eines nach rechts. Wo landest du?	Was steht links neben der Schaukel?	Du gehst von der linken oberen in die linke untere Ecke. Woran kommst du vorbei?
Du startest in der Mitte. Gehe ein Feld nach rechts, eines nach oben, eines nach links und eines nach unten. Wo landest du?	Du gehst von der Rutsche zur Schaukel. Woran kommst du vorbei?	Finde zwei Wege, um vom Planschbecken zum Baumhaus zu kommen.	Starte beim Streichelzoo. Finde den Weg zu den Liegen.
Du stehst bei der Kletterwand. Was ist unter dir?	Was befindet sich in der rechten unteren Ecke?	Was steht links unten?	Was steht neben dem Fußballtor und dem Basketballkorb?
Wie viele Spielgeräte umgeben die Schaukel?	Wo steht die Kletterwand?	Du möchtest einmal um den Schulhof laufen. Fange links oben an und laufe im Uhrzeigersinn. Woran kommst du vorbei?	Du stehst in der Mitte. Was befindet sich unter dir?
Wo steht das Planschbecken?	Wo befindet sich dein Spielgerät?	Welche Spielgeräte sind neben deinem eigenen?	Gehe von den Liegen zur Rutsche. Woran kommst du vorbei?

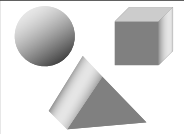




Aufgaben


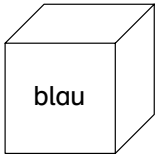

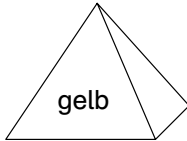


1. Sieh dir die Faltanleitungen an und falte nach.





Aufgaben

1. Sieh dir das Bild an. Welche Körperformen entdeckst du?
2. Kreise sie in den richtigen Farben ein.
3. Zähle die Anzahl der einzelnen Körper.
4. Schreibe sie auf.

					
rot	blau	grün	gelb	schwarz	lila
___ Kugeln	___ Würfel	___ Quader	___ Pyramiden	___ Kegel	___ Zylinder

